

Raúl G. Aragón & Asoc.

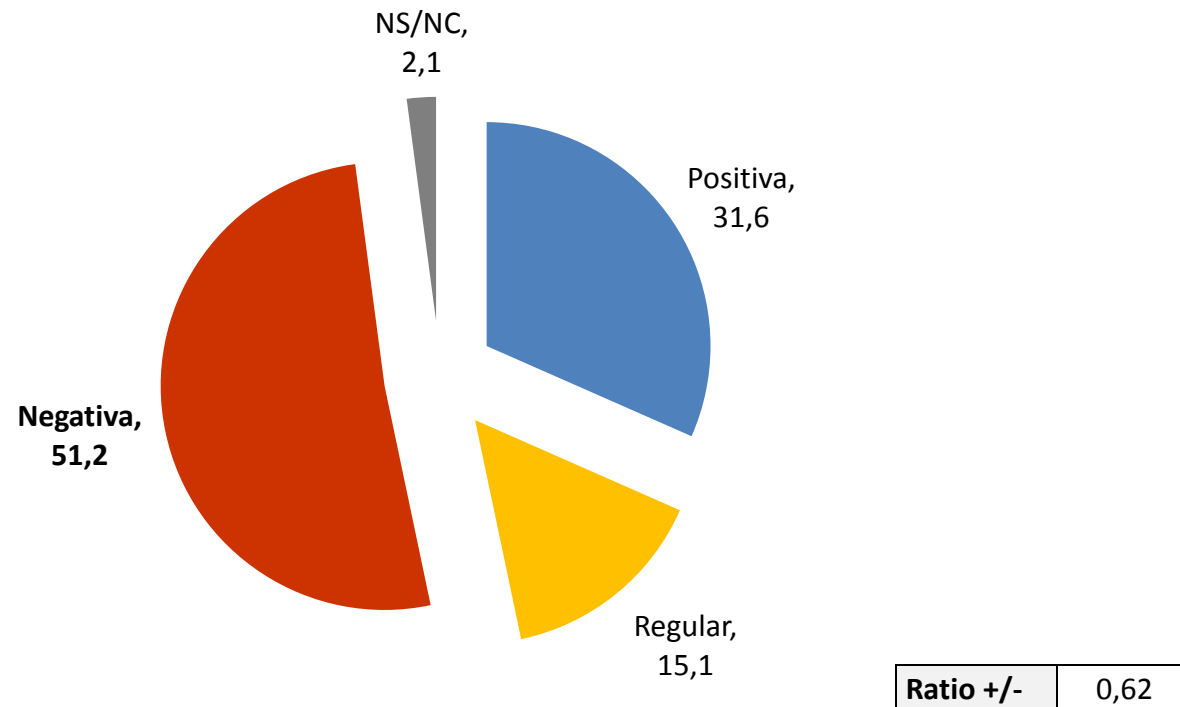


ESTUDIO DE OPINIÓN PÚBLICA

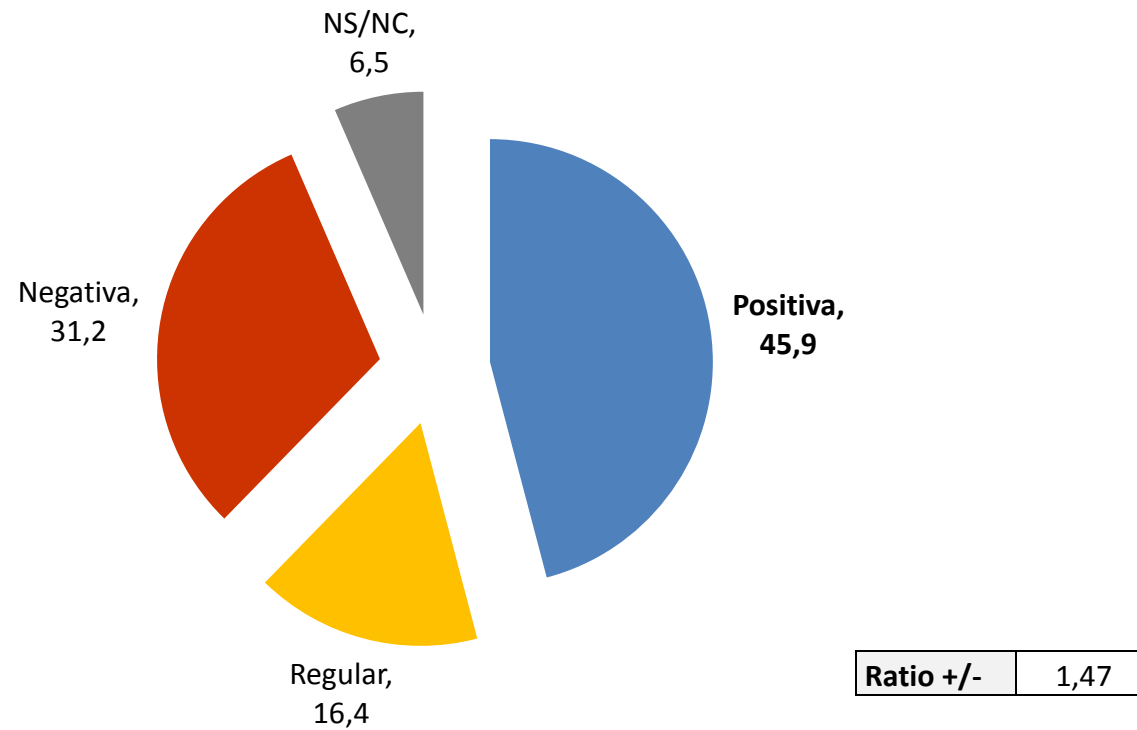
Escenarios electorales: presidencial 2019

25 de julio de 2018

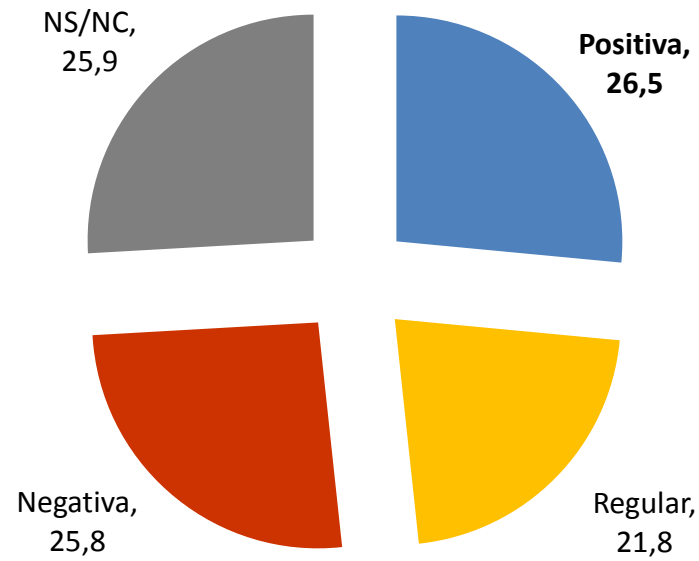
1. Calificación de imagen M. Macri



2. Calificación de imagen M. E. Vidal

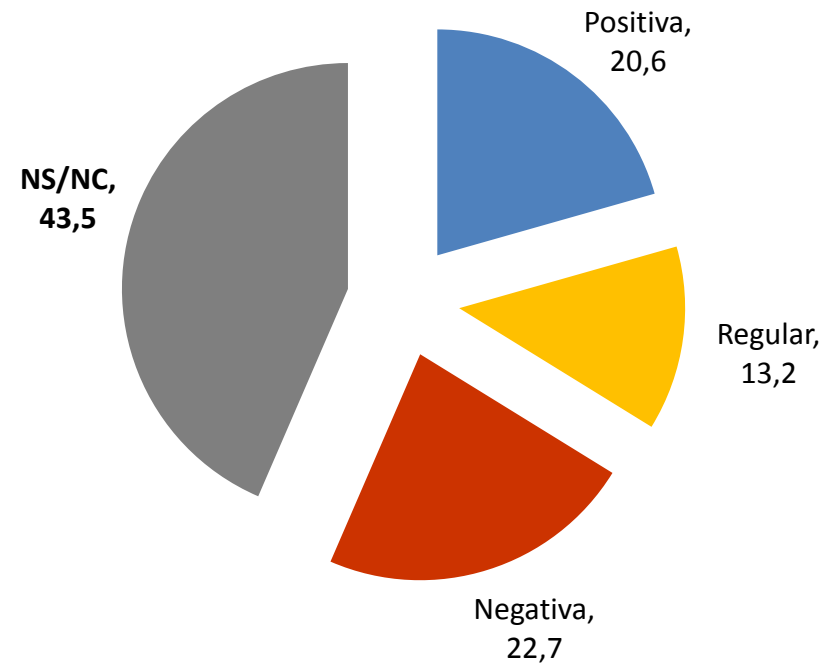


3. Calificación de imagen S. Massa

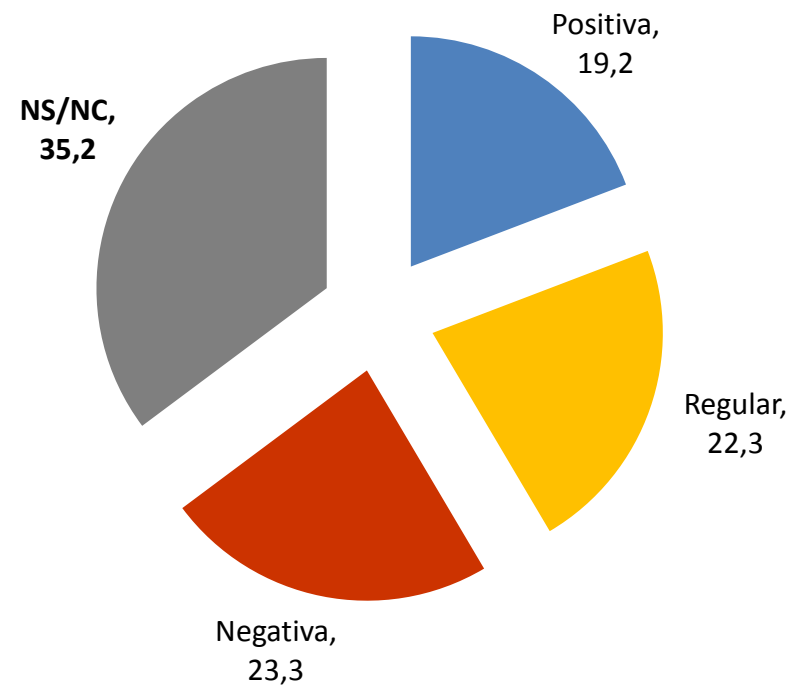


Ratio +/-	1,03
-----------	------

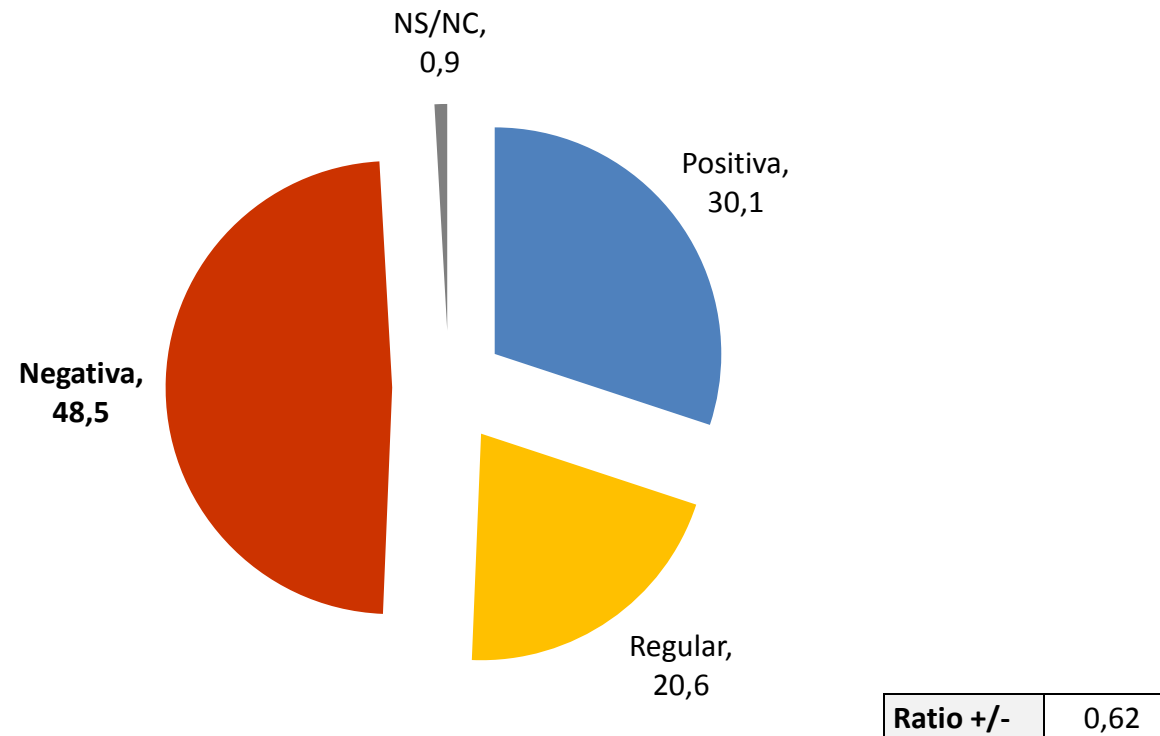
4. Calificación de imagen J. M. Urtubey



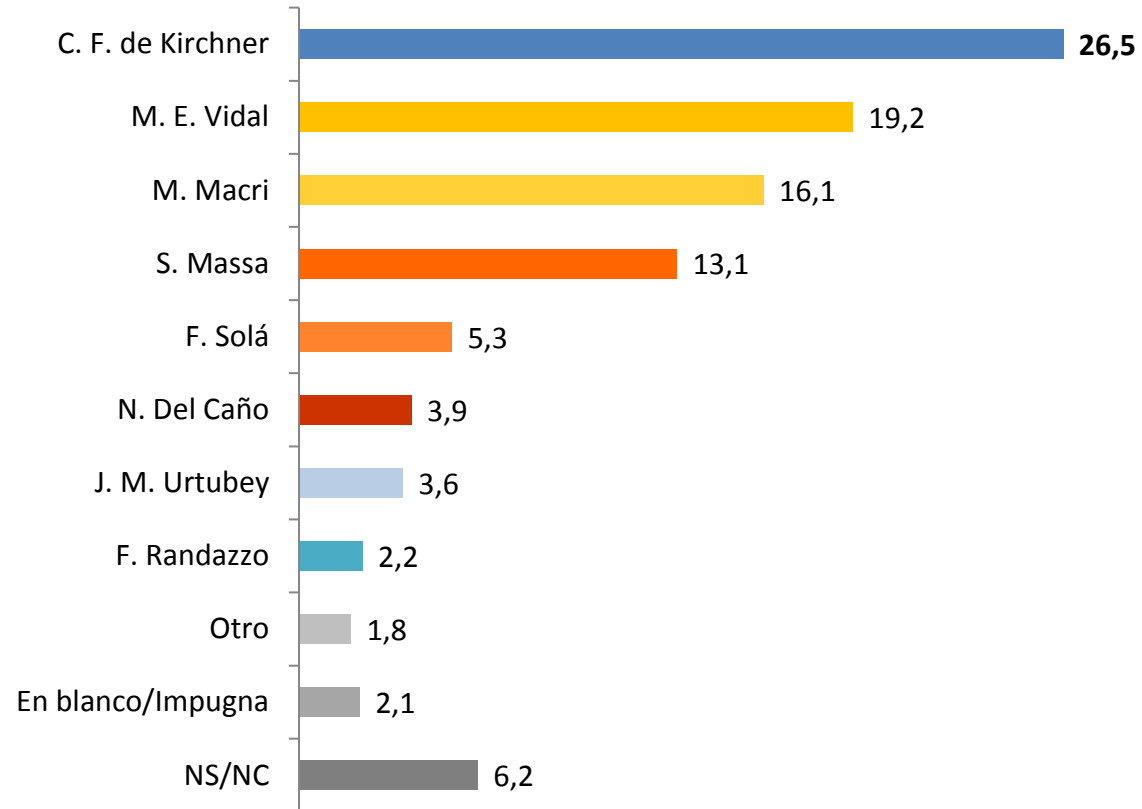
5. Calificación de imagen F. Solá



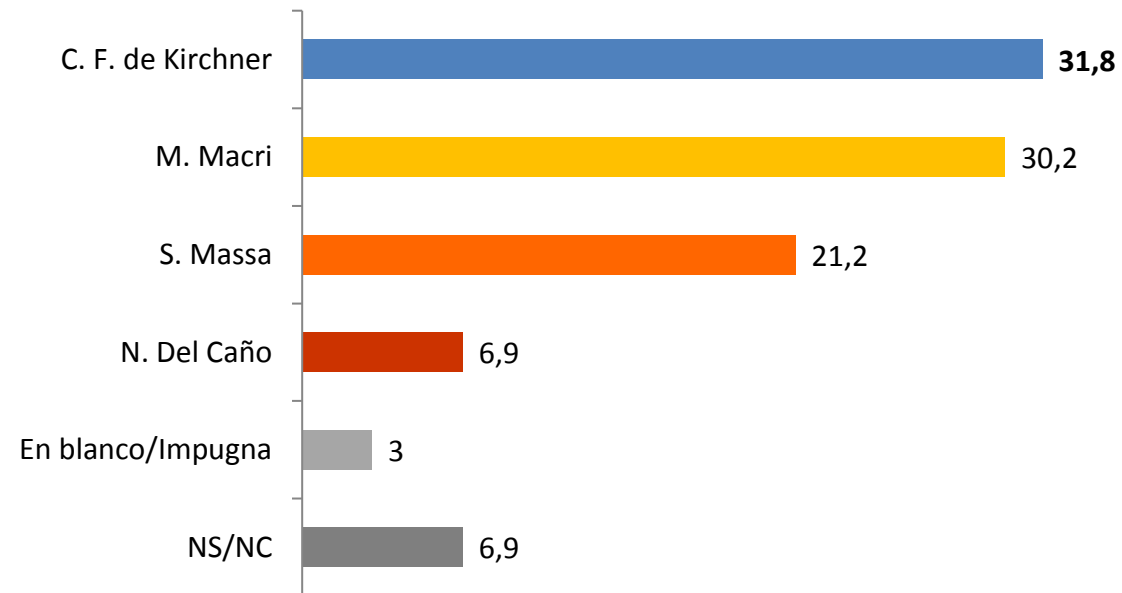
6. Calificación de imagen C. F. de Kirchner



7. Intención de voto candidatos a la presidencia PASO 2019

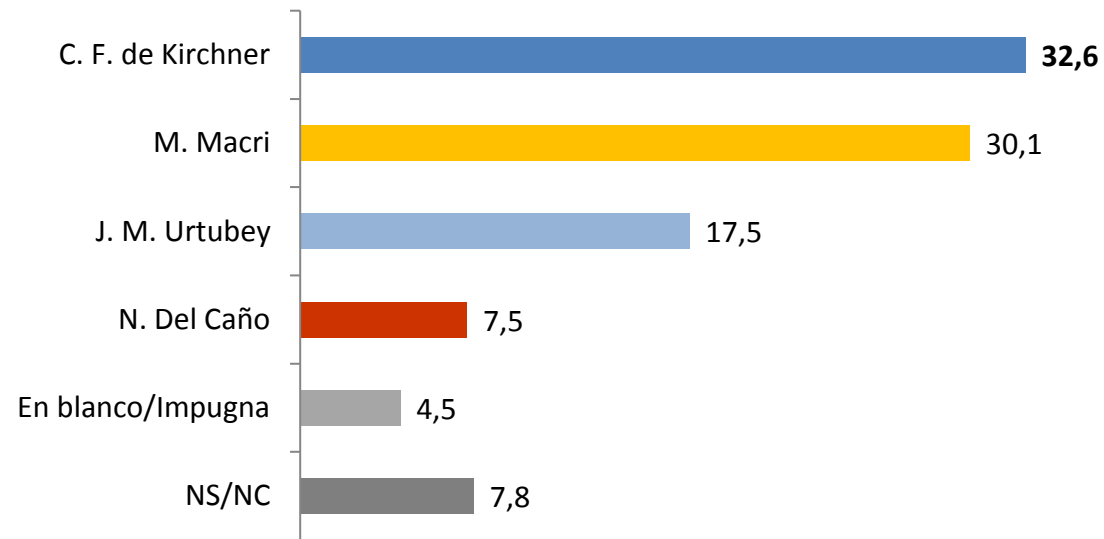


8. Intención de voto primera vuelta presidencia 2019: escenario S. Massa

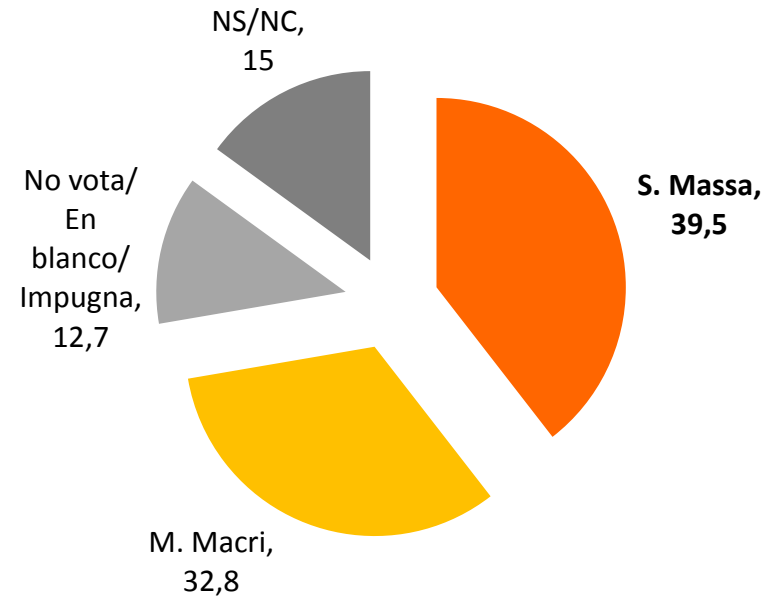


Raúl Aragón & Asociados
raularagon@raularagon.com.ar/www.raularagon.com.ar/@raularagonOK
154.559.8073

9. Intención de voto primera vuelta presidencia 2019: escenario J. M. Urtubey

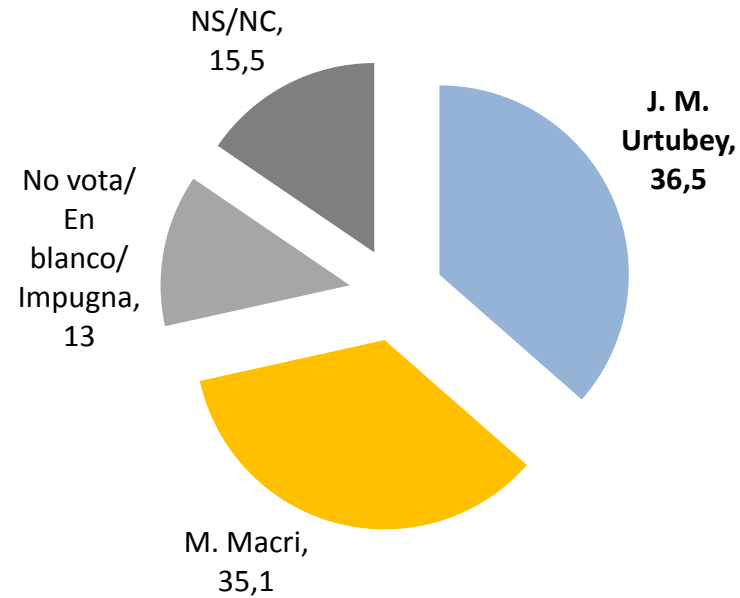


10. Intención de voto ballottage: escenario M. Macri-S. Massa



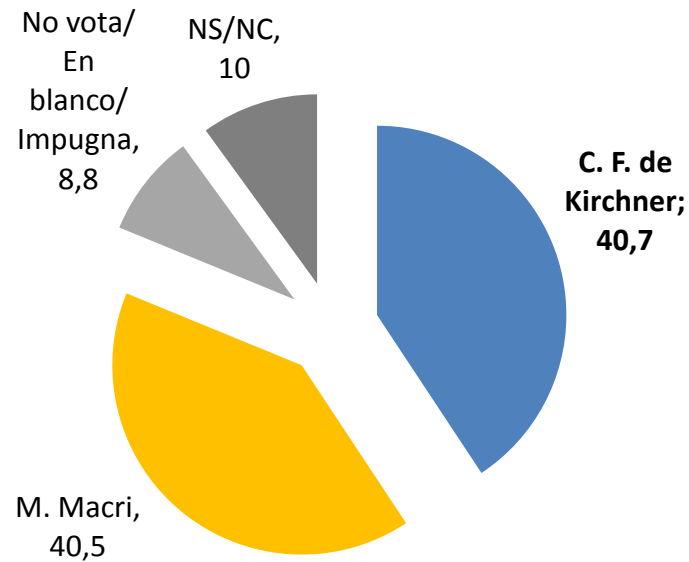
	HOMBRES	MUJERES	NSE ALTO	NSE MEDIO	NSE BAJO	16 A 35	36 A 55	56 O MÁS
M. Macri	35,2%	30,6%	61,2%	38,7%	25,4%	32,4%	24,7%	42,9%
S. Massa	36,5%	42,2%	12,4%	38,7%	44,9%	44,5%	41,9%	29,1%
No vota/En blanco/Impugna	12,3%	13,0%	14,0%	11,3%	12,9%	10,3%	17,5%	10,9%
NS/NC	15,9%	14,2%	12,4%	11,3%	16,8%	12,8%	15,9%	17,1%

11. Intención de voto ballottage: M. Macri-J. M. Urtubey



	HOMBRES	MUJERES	NSE ALTO	NSE MEDIO	NSE BAJO	16 A 35	36 A 55	56 O MÁS
M. Macri	35,5%	34,8%	45,8%	38,7%	32,0%	35,9%	30,1%	39,8%
J. M. Urtubey	35,7%	37,2%	26,7%	30,4%	40,5%	45,0%	39,5%	20,4%
No vota/En blanco/Impugna	12,5%	13,2%	13,3%	13,0%	12,8%	9,8%	16,6%	13,1%
NS/NC	16,3%	14,7%	14,2%	17,8%	14,8%	9,3%	13,8%	26,6%

12. Intención de voto ballottage: M. Macri-C. F. de Kirchner



	HOMBRES	MUJERES	NSE ALTO	NSE MEDIO	NSE BAJO	16 A 35	36 A 55	56 O MÁS
M. Macri	41,0%	40,2%	55,5%	47,8%	35,2%	36,6%	34,9%	53,1%
C. F. de Kirchner	38,2%	42,8%	37,0%	34,8%	43,5%	48,6%	40,6%	29,1%
No vota/En blanco/Impugna	10,6%	7,2%	3,4%	8,7%	9,8%	4,2%	13,8%	9,5%
NS/NC	10,2%	9,8%	4,2%	8,7%	11,5%	10,6%	10,7%	8,4%

FICHA TÉCNICA

- Población target: Mayores de 16 años residentes en la República Argentina en condiciones de votar.
- Tamaño de la muestra: 1502 efectivos.
- Tipo de muestra: Aleatoria simple, con reposición, ponderada luego por cuotas de Género, NSE y Rango de Edad, con proporcionalidad según peso poblacional.
- Margen de error muestral: +/- 2.5% (para P = 0.50)
- Nivel de confianza: 95.5%
- Técnica de recolección de datos: Sistema CATI.
- Instrumento de recolección de datos: Cuestionario cerrado.
- Fechas del campo: del 18 al 23 de julio, 2018
- Dirección: Mag. Raúl G. Aragón.